

Vejledning til at indsætte Forsi adgangsnøgle i Modir

For at integrere Forsi i Modir benyttes en adgangsnøgle. Denne vejledning hjælper dig med at generere nøglen i Forsi og indsætte den i Modir.

Åben Modir	2
Opret nøgle i Forsi	3
Indsæt nøgle i Modir	5
Afslut Forsi	6
Billeder fra Forsi-rapport	7
Søgning	7

Opret nøgle i Forsi

Åben nu Forsi (forsi.dk/#/) i et andet browservindue.



1. Klik på **Administration**.

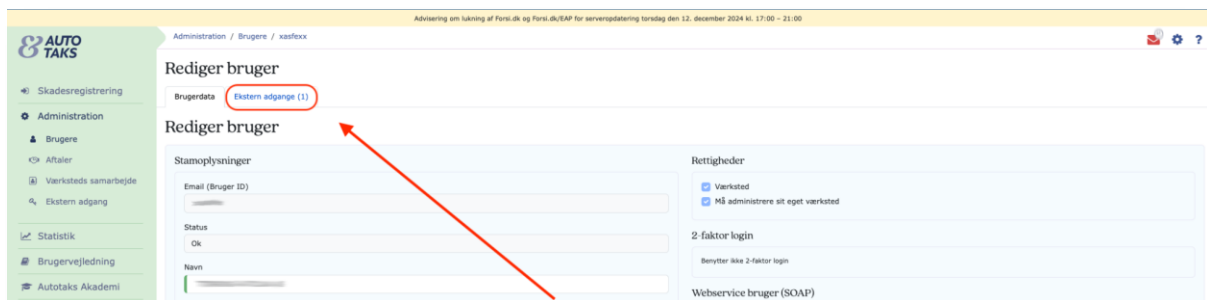


2. Klik på **Brugere**.

3. Find den bruger, nøglen skal oprettes for (ofte en administrator).

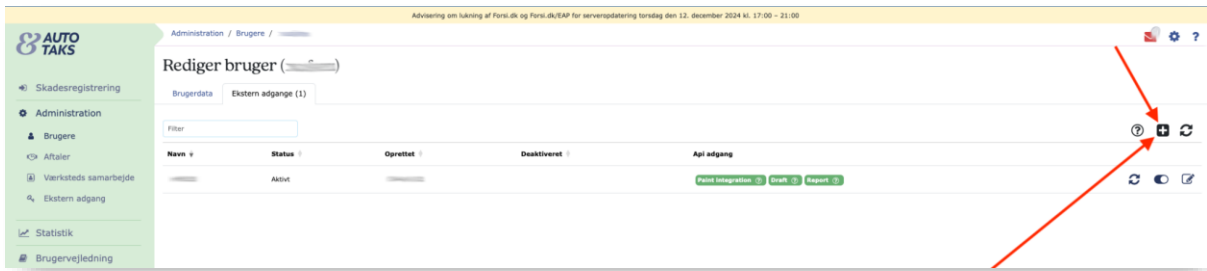


4. Klik på blyanten helt ude til højre for brugeren.



5. Klik på fanen **Ekstern adgang**.

Her vil de eksisterende eksterne adgange være listet, hvis de er oprettet.

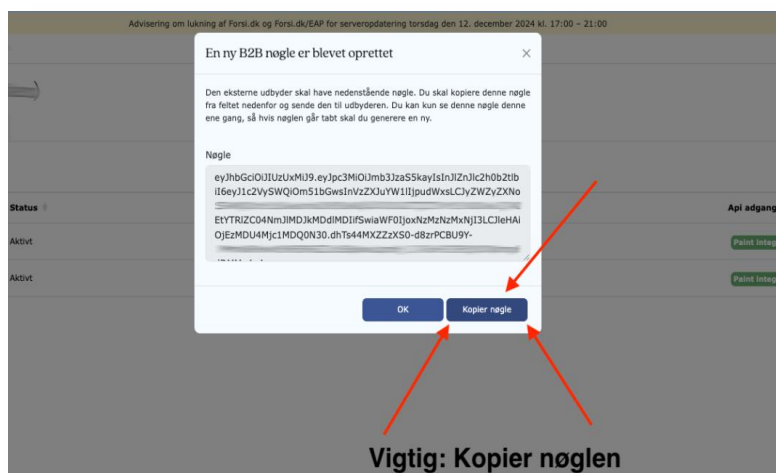


6. Opret en ny adgang ved at klikke på “+” i højre hjørne.



1. Navngiv adgangen “Modir”.
2. Der skal være flueben i alle 4 felter.
3. Klik på **Gem**.

Nu genereres den nøgle, du skal kopiere ind i Modir.

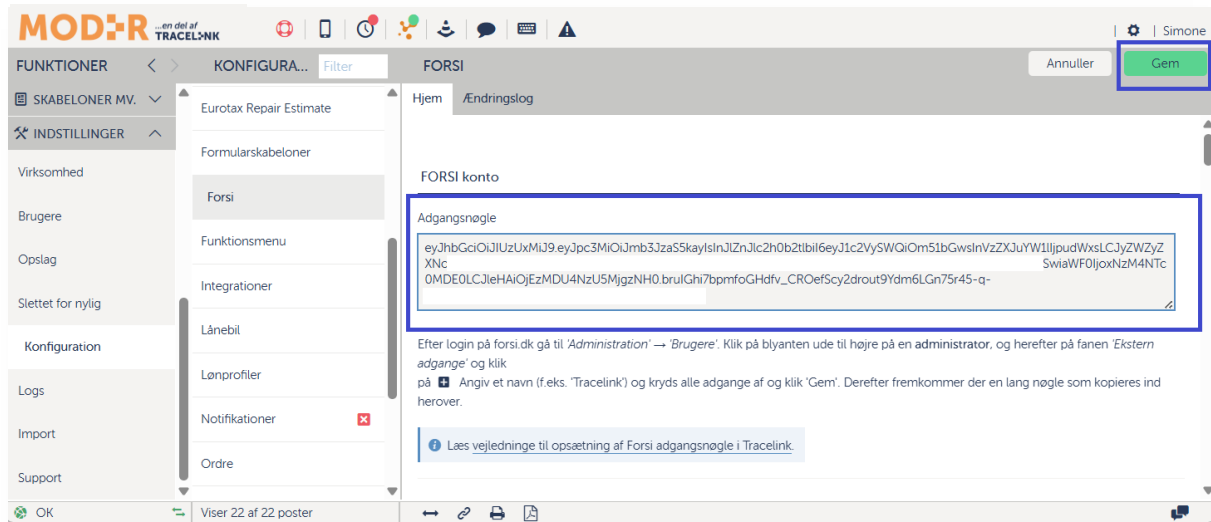


7. Klik på knappen **Kopier nøgle**.

Når nøglen er kopieret, skal du tilbage til det browservindue, hvor du åbnede Modir, for at indsætte nøglen.

Indsæt nøgle i Modir

Vend tilbage til det åbne Modir browservindue.



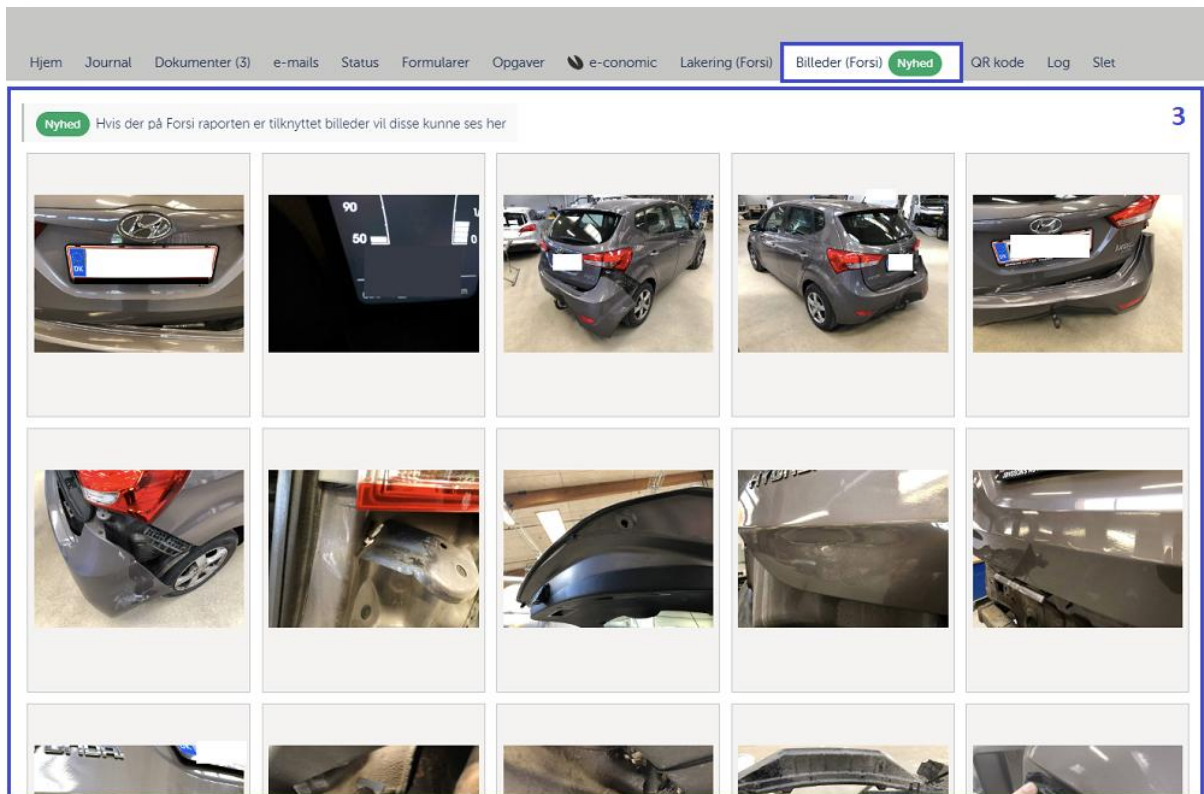
1. Markér feltet **Adgangsnøgle** → sæt nøglen, du lige har kopieret, ind.
2. Husk at klikke **Gem**.

Al opsætning i Modir er nu færdig, og du vil kunne se lak- og skadesrapporter direkte i Modir under **FORSI**-menuen.

- Du vil på ordren kunne se [billeder fra ForSI-rapporten](#).
- Vær opmærksom på, at skrive hele nummeret, hvis du vil [søge rapporter frem](#) ud fra registrerings- eller rapportnummer.

Billeder fra Forsi-rapport

Når du konverterer Forsi-rapporter til Modir-ordrer, vises billederne fra rapporten automatisk på den tilhørende ordre i Modir.



Søgning

Når du søger Forsi-rapporter frem, kan du søge på:

- Registreringsnummer
- Forsi rapportnummer
- VIN / stelnummer

For at søgningen virker, skal du indtaste HELE nummeret:

- Hvis du f.eks. vil finde registreringsnummer "AA11111", kommer der ingenting frem, hvis du kun søger på "AA11".
- Det samme gør sig gældende, hvis du vil søge på rapport- eller stelnummer - det er en god ide at kopiere og sætte ind.